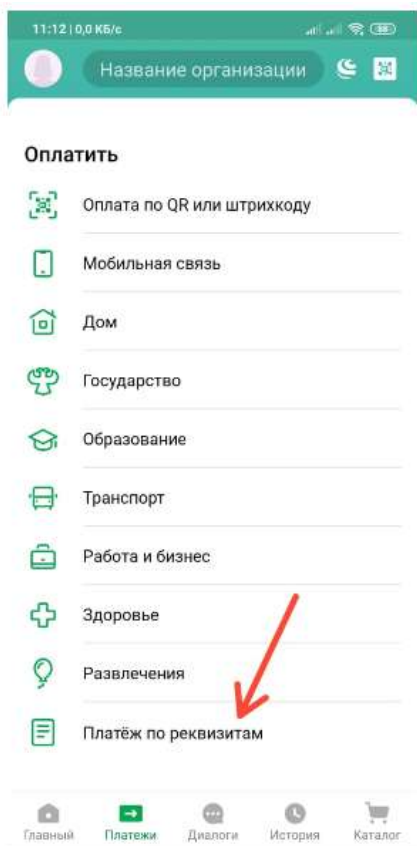


Уважаемые студенты, а так же их родители!

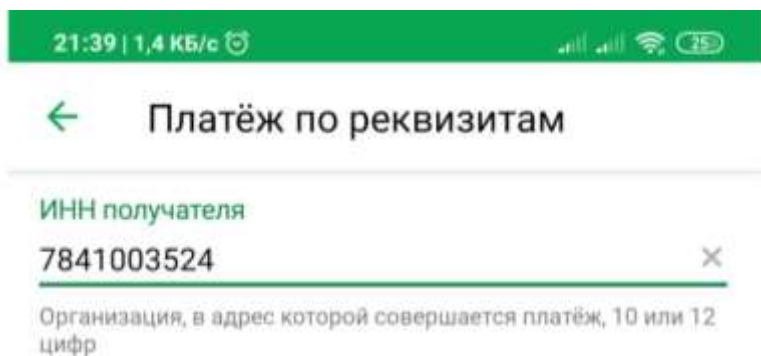
Уведомляем Вас о том, что с 01.01.2021 г. произошла смена реквизитов всех бюджетных учреждений Российской Федерации. В связи с этим, в помощь Вам при осуществлении оплаты за обучение с мобильного устройства, нами была создана подробная инструкция. Все необходимые реквизиты имеются в обновленной квитанции на сайте ИТПИ ВШНИ, так же они актуальны в соответствующих разделах данной инструкции.

Будьте внимательны!

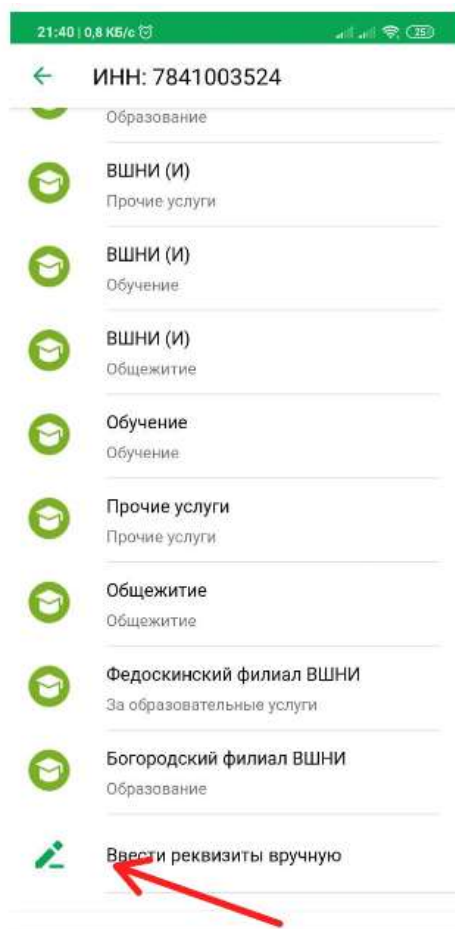
1. Выбираем раздел «Платеж по реквизитам».



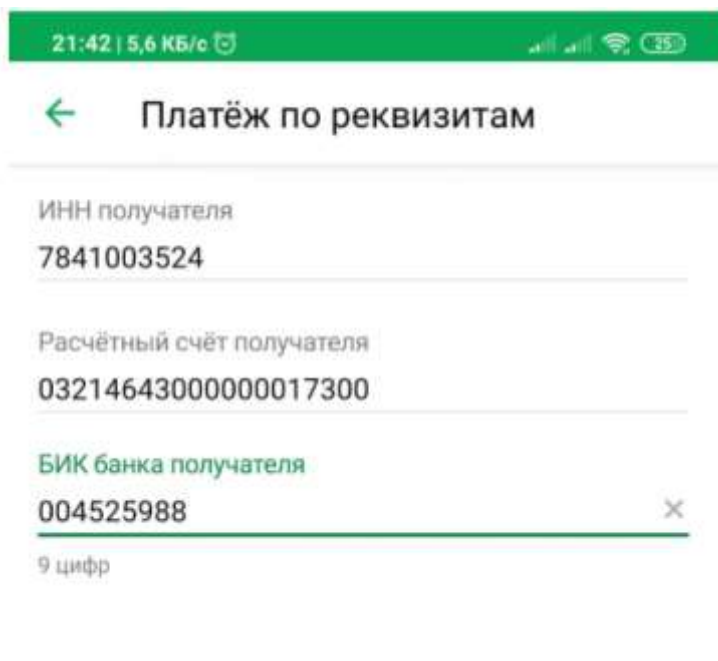
2. Внести ИНН (актуален тут и в квитанции на сайте)



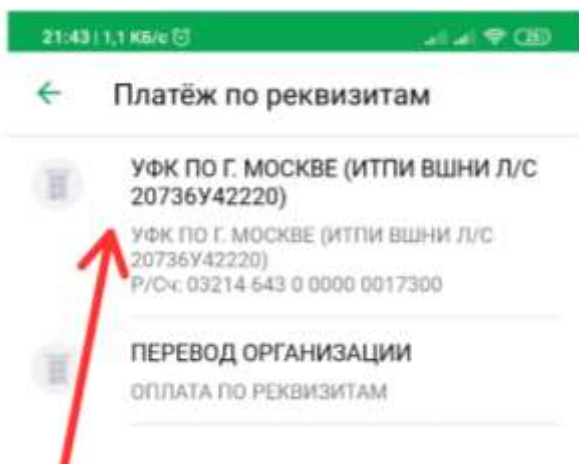
3. В списке филиалов пока нас нет. Будьте очень внимательны, чтобы деньги не ушли в другой филиал! Здесь выбираем самую нижнюю строчку «Ввести реквизиты вручную»



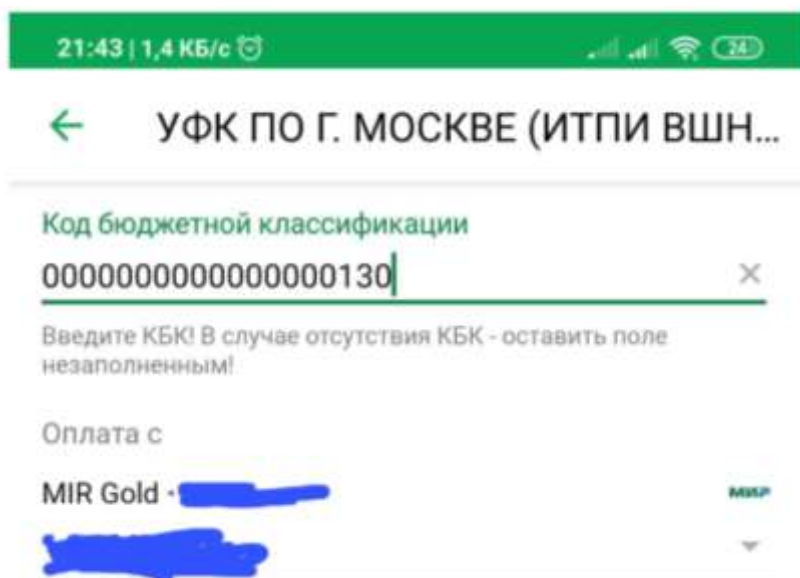
4. Данные берем отсюда или из квитанции



5. Это мы



6. КБК 17нулей и 130



7. ОКТМО заполняем отсюда или из квитанции. Далее - Ваше ФИО.

21:44 | 0,5 KB/c

← УФК ПО Г. МОСКВЕ (ИТПИ ВШН...

Код бюджетной классификации
000000000000000000130

ОКТМО
45916000

Налоговый период(107)
0

ФИО плательщика
Введите ФИО плательщика!

Адрес плательщика

8. Убедительная просьба!!! В назначении платежа указывать За кого (ФИО ребенка) и За какой период Вы оплачиваете.

21:46 | 1,3 KB/c

← УФК ПО Г. МОСКВЕ (ИТПИ ВШН...

УИН

Вид документа
ПАСПОРТ РФ

Номер документа
[blurred]

Назначение платежа
оплата за ФИО ребенка, за какой месяц

Введите назначение платежа (не менее 5 символов).
Допускается ввод цифр, букв, пробелов, "/" и ".".

Списать со счета
MIR Gold .. [blurred]

9. После завершения операции не забудьте создать шаблон.

